



国 宝

松 江 城

Matsue Castle
NATIONAL TREASURE

Matsue Castle
Logo Mark & Logo Type
Design Manual

松江城 ロゴマーク・ロゴタイプ 使用マニュアル

第一版：2015.6

ロゴマーク・ロゴタイプの使用許諾概要

ロゴマニュアルは、松江市観光文化課で管理しています。マニュアル貸し出しの際には、無断複製の禁止に同意をしていただく必要があります。

ロゴマーク・ロゴタイプの使用に関するお問い合わせ

松江市観光文化課 TEL.0852-55-5214



パターン01

松江城国宝へ
ベーシックデザイン

Basic Design

ポジティブ表示



K100



M80 Y95
DIC 160 (近似色)

ネガティブ表示




濃色の下地や写真の上に配置する場合には白色ベタ下地を敷いた上に配置してください。白色ベタ下地の範囲は後述の「最低余白」より大きくなるようにしてください。
ロゴの色を白やその他の色に変更しないでください。

松江城のロゴマーク・ロゴタイプは、常に独自性を保ち、明瞭に表示されなければなりません。ロゴマークとロゴタイプの大きさ・間隔等の比率について定めています。



↑ 狭小スペースに配置する場合はこちらを使用してください。



松江城
国宝へ。



← 狭小スペースに配置する場合はこちらを使用してください。

ポジティブ表示



K100

特色1色の場合、ロゴカラー以外の特色で印刷の場合でも100%のベタで使用してください。アミでの使用はしないでください。

ネガティブ表示



モノクロの場合に限り、ロゴの色を白にすることができます。ロゴの色を白やアミに変更しないでください。



モノクロ以外の単色の場合、濃色の下地や写真の上に配置する場合には白色ベタ下地を敷いた上に配置してください。白色ベタ下地の範囲は後述の「最低余白」より大きくなるようにしてください。ロゴの色を白やアミに変更しないでください。単色の場合でも、なるべくスミで印刷してください。

松江城のロゴマーク・ロゴタイプは、常に独自性を保ち、明瞭に表示されなければなりません。ロゴマークとロゴタイプの大きさ・間隔等の比率について定めています。



狭小スペースに配置する場合はこちらを使用してください。




松江城
国宝へ。



← 狭小スペースに配置する場合はこちらを使用してください。

最小使用サイズ ※印刷環境により細部がつぶれる場合はつぶれないサイズまで拡大してください。



最低余白 出来る限り赤線内には他のものを入れずに表示してください。





パターン02

国宝 松江城 基本形
ベーシックデザイン

Basic Design

ポジティブ表示 ※ロゴタイプ部分の色は2通り使用できることとします。



K100



DIC620

上記 DIC620 での
印刷が困難な場合は
代替色の使用が可能



代替色

C40 M50 Y100
DIC240 (近似色)

ネガティブ表示



濃色の下地や写真の上に配置する場合には白色ベタ下地を敷いた上に配置してください。白色ベタ下地の範囲は後述の「最低余白」より大きくなるようにしてください。ロゴの色を白やその他の色に変更しないでください。

松江城のロゴマーク・ロゴタイプは、常に独自性を保ち、明瞭に表示されなければなりません。ロゴマークとロゴタイプの大きさ・間隔等の比率について定めています。



↑ 狭小スペースに配置する場合はこちらを使用してください。



↑ 狭小スペースに配置する場合はこちらを使用してください。



ポジティブ表示



K100

特色1色の場合、ロゴカラー以外の特色で印刷の場合でも100%のベタで使用してください。アミでの使用はしないでください。

ネガティブ表示



モノクロの場合に限り、ロゴの色を白にすることができます。



モノクロ以外の単色の場合、濃色の下地や写真の上に配置する場合には白色ベタ下地を敷いた上に配置してください。白色ベタ下地の範囲は後述の「最低余白」より大きくなるようにしてください。ロゴの色を白やアミに変更しないでください。単色の場合でも、なるべくスミで印刷してください。

松江城のロゴマーク・ロゴタイプは、常に独自性を保ち、明瞭に表示されなければなりません。ロゴマークとロゴタイプの大きさ・間隔等の比率について定めています。



↑ 狭小スペースに配置する場合はこちらを使用してください。



↑ 狭小スペースに配置する場合はこちらを使用してください。



最小使用サイズ ※印刷環境により細部がつぶれる場合はつぶれないサイズまで拡大してください。



最低余白 出来る限り赤線内には他のものを入れずに表示してください。





パターン03

国宝 松江城 応用形
ベーシックデザイン

Basic Design

ポジティブ表示



M80 Y95
DIC 160 (近似色)

ネガティブ表示



ネガティブ表示の場合には色を反転させるのではなく、余白を設けてその中に表示してください。

松江城のロゴマーク・ロゴタイプは、常に独自性を保ち、明瞭に表示されなければなりません。ロゴマークとロゴタイプの大きさ・間隔等の比率について定めています。



ポジティブ表示



K100

ネガティブ表示



ネガティブ表示の場合には色を反転させるのではなく、余白を設けてその中に表示してください。

松江城のロゴマーク・ロゴタイプは、常に独自性を保ち、明瞭に表示されなければなりません。ロゴマークとロゴタイプの大きさ・間隔等の比率について定めています。



国宝 松江城




国宝
松江城



← 狭小スペースに配置する場合は
こちらを使用してください。

最小使用サイズ ※印刷環境により細部がつぶれる場合はつぶれないサイズまで拡大してください。



最低余白 出来る限り赤線内には他のものを入れずに表示してください。





全パターン共通

ベーシックデザイン使用上の 禁止事項

Basic Design

下に示したような使用例は、ロゴマーク・ロゴタイプの識別が損なわれると同時に、見る人に誤ったイメージを伝えてしまうため、絶対に行わないでください。全パターンに共通した禁止事項です。

変形しない(長体、平体、斜体など)



斜めにしない



一部の大きさを変えない



影、立体化等、特殊な表現をつけない




似た書体を使用しない



一部をネガティブ表示にしない



段組にして分けて表示しない



不適切な解像度で使用しない



文字の間隔を変えない




アミ掛けなど識別性が低くなる表示をしない




下に示したような使用例は、ロゴマーク・ロゴタイプの識別が損なわれると同時に、見る人に誤ったイメージを伝えてしまうため、絶対に行わないでください。全パターンに共通した禁止事項です。

最小余白外であっても


他の要素(写真・イラスト・文字等)を近くに表示しない



パターンやラインによる表示をしない



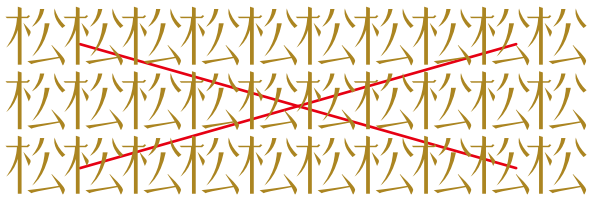
背景との認識が付きにくい表示をしない



最少余白内に他の要素を表示しない



許可なく一部をパターン化しない




他のデザインを加えて表示しない



許可なく一部を他のデザインとして使用しない



許可なく一部を使用して新たなロゴマークを作成しない



下に示したような使用例は、ロゴマーク・ロゴタイプの識別が損なわれると同時に、見る人に誤ったイメージを伝えてしまうため、絶対に行わないでください。全パターンに共通した禁止事項です。

異なる色で表示しない(※単色印刷の場合を除く)



2色表示など、表示色を変えない




部分的に色を変えない



煩雑なパターンを背景に表示しない



識別性の低い背景色にネガティブ表示しない



煩雑な図柄や暗いトーンの上にポジティブ表示しない



遠近法で表現しない



変形しない



下に示したような使用例は、ロゴマーク・ロゴタイプの識別が損なわれると同時に、見る人に誤ったイメージを伝えてしまうため、絶対に行わないでください。全パターンに共通した禁止事項です。

一部を別の要素(写真・イラスト等)に置き換えない



立体で表現しない



線刻で表示しない



ボカシ等の縁取りをして表示しない

